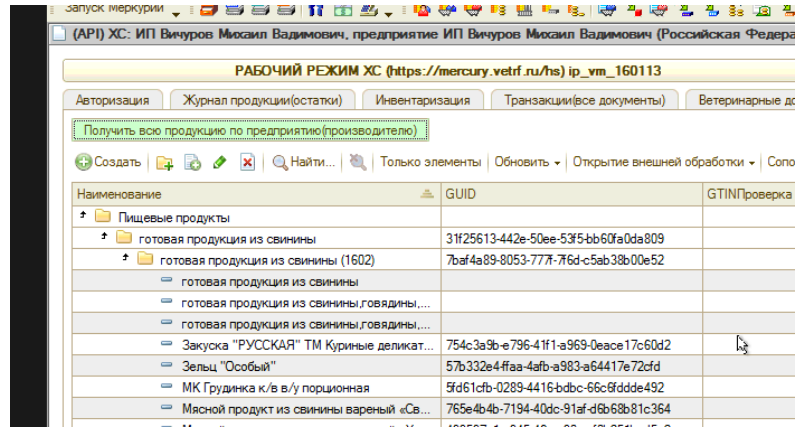


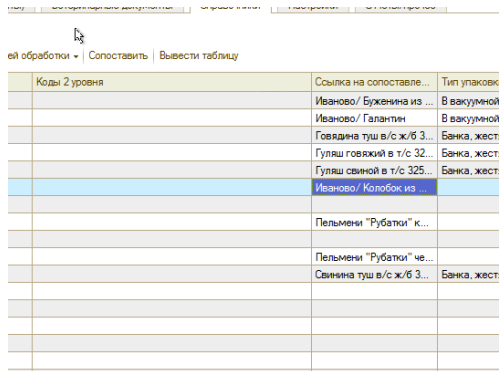
## Сопоставление номенклатуры

Для корректного оформления поступлений и реализаций в системе Меркурий необходимо сопоставить номенклатуру в 1С и номенклатуру в Меркурии. Для этого открываем режим Меркурий в 1С и переходим на закладку Справочники.

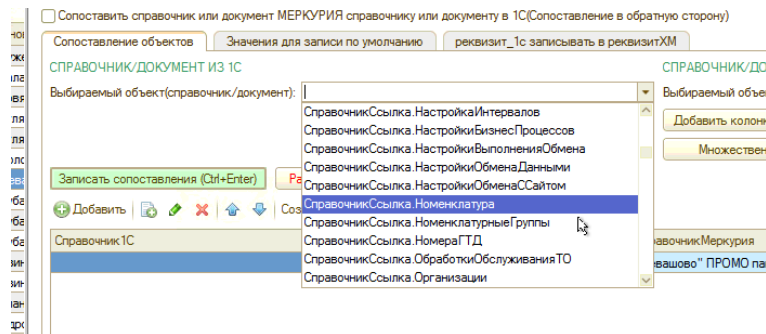
Загрузим всю числящуюся за предприятием номенклатуру – Получить продукцию



В результате загрузятся все наименования из системы Меркурий. Если Наименование сопоставлено с номенклатурой в 1С, то будет заполнена колонка Ссылка на сопоставленную номенклатуру. Если колонка не заполнена – система при выгрузке в Меркурий накладных не сможет определить какие товары отгружаются



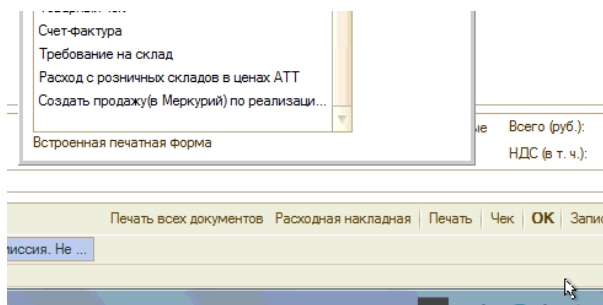
Для сопоставления необходимо выбрать нужное наименование и нажать кнопку Сопоставить. В появившейся форме надо выбрать Выбираемый объект – Справочник Номенклатура



В графе Справочник 1С выбрать необходимую номенклатуру 1С и нажать «Записать сопоставления». Данную операцию необходимо сделать один раз для номенклатуры, в следующий раз систему будет знать, что отгружая указанную Номенклатуру необходимо выгрузить в Меркурий сопоставленный товар. После сопоставления также возможно загружать накладные из Меркурия, 1С по сопоставлению найдет требуемый товар в 1С.

## Создание транзакций

Для создания транзакций, необходимо зайти в требуемую Реализацию и нажать Печать – Создать продажу (Меркурий)



Программа откроет форму создания транзакций, переведет товар из накладной в сопоставленный товар в Меркурии и попытается определить Контрагента, которому отгружаем товар в системе Меркурий (на основе ИНН в карточке 1С). В Меркурии необходимо указание Контрагента и точки доставки ему. Точку доставки система пытается определить на основе Адреса доставки из накладной.

Текущий пользователь:	Ольга 160112	ХС:	ИП Винуров Михаил Владимирович						
Организация	ИП Винуров М.В. (opt)	ХС:	ИП ПАУТОВ ДМИТРИЙ АЛЕКСАНДРОВИЧ						
Контрагент	Паутов Д.А. Борисоглеб. НАП/Ф	ХС:	ИП ПАУТОВ ДМИТРИЙ АЛЕКСАНДРОВИЧ						
Договор	ИП Винуров М.В. (opt)	Предприятие:	ИП Паутов Дмитрий Александрович						
Адрес доставки:									
Номенклатура в 1С	Количество	Объем мер...	Остаток по...	Серия в 1С	Запись журнала в меркурии	Номенклатура в Меркурии	Наименование	Склад	Гру
ВОЛОГДА Молоко "Вологжанка" 2.2% 1кг	6,000	6,000						Склад	
ВОЛОГДА Молоко топленое 0.4% 4%	10,000	4,700						Склад	

Если данное поле будет пустым (графа Предприятие) то необходимо сопоставить данный адрес с предприятием в Меркурии (делается один раз для данного адреса).

Организация	ИП Беляшина П.П. (рознич)	Адрес доставки:	150044, Ярославская обл., Ярославль г., Урицкого ул., дом № 44	Предприятие:					
Контрагент	Беляшина П.П. НАП	Адрес доставки: 150044, Ярославская обл., Ярославль г., Урицкого ул., дом № 44							
Адрес доставки: 150044, Ярославская обл., Ярославль г., Урицкого ул., дом № 44									
Номенклатура в 1С	Количество	Объем мер...	Остаток по...	Серия в 1С	Запись журнала в меркурии	Номенклатура в Меркурии	Наименование	Склад	Группа
ВОЛОГДА Кефир 4% 0.47 кг	3,000	1,410						Склад	
ВОЛОГДА Молоко "Вологжанка" 1.5% 1л	3,000	3,000						Склад	
ВОЛОГДА Молоко топленое 0.4% 4%	8,000	3,760						Склад	
ВОЛОГДА Сырки с изюмом 0.1кг 9%	30,000	3,000						Склад	
ВОЛОГДА Костель молочный Клубника 2.5% 0.4...	4,000	4,000						Склад	
ВОЛОГДА Костель Шоколадный 2.7% 0.47 кг	4,000	1,880						Склад	
ВОЛОГДА Костель молочный Ваниль 2.5% 0.47 кг	4,000	1,880						Склад	

Для этого нажимаем кнопку выбрать Предприятия в пустом поле и нажимаем кнопку Найти предприятие из ХС. Система покажет все точки доставки данного контрагента. Необходимо найти нужную точку (можно использовать поиск, например по части названия улицы), выбрать его и нажать кнопку «Сопоставить договор и предприятие». В следующий раз, когда будет отгрузка по данному адресу данному контрагенту система автоматически подставит указанное Предприятие.

Для оформления транзакции, необходимо чтобы были заполнены три ХС вверху (наша организация, Контрагент и его точка доставки) и сопоставлена номенклатура (колонка Номенклатура в Меркурии)

После того, как все поля будут заполнены, можно нажать кнопку Оформить и система создаст Транзакцию в Меркурии.

## Создание инвентаризации

Для списания просроченных товаров либо излишков, возможно создание Инвентаризации в 1С с выгрузкой ее в Меркурий. Для этого переходим на закладку Инвентаризация и создаем новый документ. В него мы можем добавлять товары вручную либо нажать кнопку Добавить просроченный товар и табличная часть будет заполнена товарами, у которых истек срок годности

N	Запись журнала	Ед. из...	Ед. изм.(новая)	Старый остаток
1	Ветчина .Славянская бел...	кг		

Для оформления инвентаризации в Меркурии необходимо указать Причину составления акта (краткое описание причины) и нажать кнопку Оформить. Данная инвентаризация будет выгружена в Меркурий, товары будут списаны с остатков.